



**Администрация
Кстовского муниципального округа
Нижегородская область
ДЕПАРТАМЕНТ ОБРАЗОВАНИЯ**

ул. Магистральная, д.22Б, каб.302, г. Кстово,
Кстовский муниципальный округ,
Нижегородская область, 607650, тел. (83145) 3-92-94
<https://kstvo.pob.ru>, e-mail: depobraz@kstadm.pob.ru
13.12.2024 Сл-126-14-1110490/24

№ _____
на № _____ от _____

Руководителям ОО
Кстовского муниципального округа

О направлении Аналитической
справки о результатах СПТ
обучающихся в 2024-2025
учебном году

Уважаемые руководители!

Департамент образования администрации Кстовского муниципального округа во исполнение письма министерства образования и науки Нижегородской области от 08.11.2024г. № сл-316-983172/24 направляет Аналитическую справку о результатах социально-психологического тестирования (далее - СПТ) в 2024-2025 учебном году.

Обращаем внимание на значимость усиления последующей индивидуальной и групповой профилактической работы с детьми, которые по результатам проведения единой методики СПТ отнесены к группе высокой и высочайшей вероятности рискованного поведения.

Просим Вас взять под личный контроль работу по сопровождению обучающихся данной группы, создать условия для реализации необходимых мероприятий с фиксацией содержания всех этапов работы в соответствующих формах учета.

Дополнительно данные материалы размещены на сайте Регионального оператора СПТ по Нижегородской области.

Ссылка: <https://cppmsp52.ru/metodicheskie-rekomendacii>.

Директор



А. Н. Долгих

Розина Татьяна Владимировна
3-91-96

Приложение
к письму департамента образования
администрации Кстовского
муниципального округа
от 13.12.2024 № Сл-126-14-1110490/24

**Аналитическая справка
о результатах социально-психологического тестирования обучающихся
Нижегородской области в 2024-2025 учебном году**

Ежегодное социально-психологическое тестирование обучающихся образовательных организаций, направленное на профилактику незаконного потребления обучающимися наркотических средств и психотропных веществ (далее – СПТ, тестирование), прошло в Нижегородской области с 16 сентября по 31 октября 2024 года.

В соответствии с пунктом 15.1 части 3 статьи 28 Федерального закона от 29 декабря 2012 г. № 273-ФЗ «Об образовании в Российской Федерации» относится к компетенции образовательной организации.

На основании пункта 3 статьи 53.4 Федерального закона № 3-ФЗ Министерством просвещения Российской Федерации определен Порядок проведения социально-психологического тестирования обучающихся в общеобразовательных организациях и профессиональных образовательных организациях, утвержденный приказом Министерства просвещения Российской Федерации от 20 февраля 2020 г. № 59 (далее – Порядок), а Министерством науки и высшего образования Российской Федерации определен Порядок проведения социально-психологического тестирования обучающихся в образовательных организациях высшего образования, утвержденный приказом Министерством науки и высшего образования Российской Федерации от 20 февраля 2020 г. № 239.

Согласно Порядку тестированию подлежат обучающиеся, достигшие возраста 13 лет, начиная с 7 класса обучения в общеобразовательной организации (пункт 2 Порядка).

Ключевыми принципами организации тестирования является добровольность и конфиденциальность.

Принцип добровольности реализуется посредством сбора информированного согласия на участие в тестировании. В соответствии со статьей 53.4 Федерального закона № 3-ФЗ и пунктом 3 Порядка СПТ проводится при наличии информированного согласия родителей (законных представителей), если обучающийся не достиг возраста 15 лет, или информированного согласия самого обучающегося, если он достиг возраста 15 лет.

Конфиденциальность при СПТ реализуется через организацию уровневого доступа к индивидуальным результатам. Результаты тестирования может видеть сам обучающийся, прошедший тестирование, его родители (законные представители) при условии его несовершеннолетия и педагог-психолог. Одновременно, согласно 12 пункту 5 Порядка руководитель образовательной организации обеспечивает соблюдение конфиденциальности при проведении тестирования и хранении результатов тестирования.

Стоит также отметить, что конфиденциальность информации – «обязательное для выполнения лицом, получившим доступ к определенной информации, требование не передавать такую информацию третьим лицам без согласия ее обладателя» (пункт 7 статьи 2 Федерального закона от 27 июля 2006 г. № 149-ФЗ «Об информации, информационных технологиях и о защите информации»). Конфиденциальность не тождественна анонимности, поскольку анонимность предполагает невозможность идентифицировать участника тестирования. Различение этих понятий критически важно при ведении информационно - разъяснительной работы среди обучающихся и их родителей (законных представителей).

В 2024-2025 учебном году СПТ проводилось в соответствии с приказом министерства образования и науки Нижегородской области (далее – министерство образования) от 21.08.2024 № 316-01-63-1978/24 (далее - Приказ). Приказом утверждены:

- График проведения социально – психологического тестирования в образовательных организациях в 2023-2024 учебном году.
- Перечень необходимой документации по организации проведения СПТ и последующей профилактической работы.
- План (дорожная карта) основных мероприятий по организации и проведению социально-психологического тестирования обучающихся в 2024-2025 учебном году.

Также в Приказе представлены формы Плана дополнительных мероприятий, направленных на профилактику негативных проявлений в подростковой и молодежной среде в соответствии с результатами социально-психологического тестирования для муниципальных и городских округов, и образовательных организаций и индивидуальный план психолого-педагогического сопровождения обучающегося по результатам СПТ.

В 2024-2025 учебном году в СПТ приняло участие 869 образовательных организаций. Из них: 777 – общеобразовательных организаций, 73 – профессиональные образовательные организации, 19 – организаций и филиалов учреждений высшего образования.

С целью обеспечения 100% охвата обучающихся мероприятиями СПТ в образовательных организациях области проведена информационно-разъяснительная работа с участием всех субъектов образовательного процесса: педагогов, родителей, обучающихся.

Региональным оператором СПТ – ГБУДО НО «Центр психолого-педагогической, медицинской и социальной помощи» (далее – ГБУДО НО ЦППМСП) в помощь педагогам, организаторам СПТ, на сайте Центра создан раздел по актуальным вопросам организации и проведения тестирования.

Руководителям органов, осуществляющих управление в сфере образования городских/муниципальных округов, государственных образовательных организаций и иным учредителям образовательных организаций направлены письма с приложением методических рекомендаций и ссылкой на их размещение на сайте ГБУДО НО ЦППМСП.

Для операторов СПТ проведен вебинар, на котором рассмотрены вопросы организации СПТ с учетом внесенных изменений, в том числе проведение мотивационных мероприятий с педагогами, родителями и обучающимися с целью максимального охвата обучающихся мероприятиями СПТ.

В мотивационных мероприятиях, проводимых в образовательных организациях области, приняло участие 13456 педагогов, 17675 родителей, 189231 обучающийся.

Информация о значимости, целях и задаче СПТ размещена на сайтах образовательных организаций в сети «Интернет» и в социальных группах.

В 2024-2025 учебном году в СПТ приняло участие 99,61% (в 2023-2024 уч. году – 99,01%) обучающихся, подлежащих тестированию, что составило 190567 человек. Из них:

- обучающиеся образовательных организаций - 118835 человек/99,53% (в 2023-2024 уч. году - 115770 человек/99,06 %);
- студенты профессиональных образовательных организаций – 51169 человек/99,98% (в 2023-2024 уч. году - 54956 человек/99,56 %);
- студенты ВУЗов – 20574 человек/99,19% (в 2023-2024 уч. году - 12779 человек (96,29 %)).

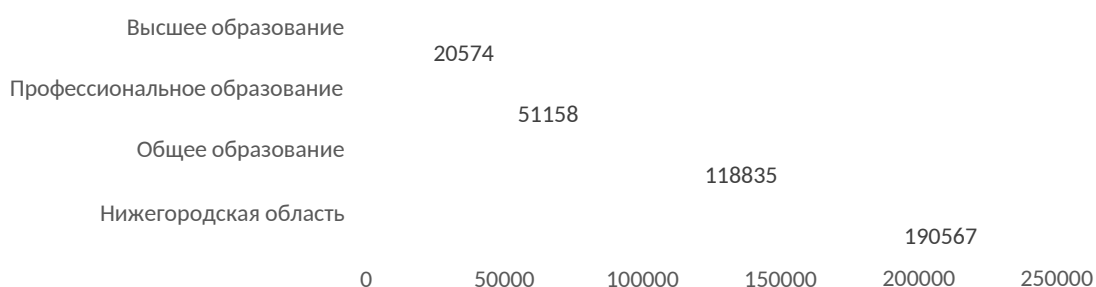
В количество обучающихся, подлежащих тестированию в организациях высшего образования, вошли студенты, обучающиеся по программам среднего профессионального образования данных образовательных организаций.

Самый высокий показатель охвата обучающихся тестированием наблюдается в профессиональных образовательных организациях – 99,98 %.


100% охват в 2023 году показали профессиональные образовательные организации министерства образования, здравоохранения, спорта, социальной политики, частные профессиональные образовательные организации.

Выше среднего значения по области достигли – организации министерства сельского хозяйства и продовольственных ресурсов (99,68%) и министерства лесного хозяйства и охраны объектов животного мира (99,68%), ниже среднего значения – организации министерства культуры (98,13 %).

Численность участников СПТ



Охват обучающихся в зависимости от типа образовательной организации



На втором месте по количеству участников - организации общего образования – 99,53 %. Среди общеобразовательных организаций низкий уровень охвата показали частные православные образовательные организации – 81,54 % (АППГ- 73,06%).

Задачу по достижению стопроцентного охвата обучающихся социально-психологическим тестированием, поставленную Министерством просвещения Российской Федерации, выполнили органы, осуществляющие управление в сфере образования 25 округов Нижегородской области 26 округов: Богородский м.о., Большемурашкинский м.о., Бутурлинский м.о. Вадский м.о.

Варнавинский м.о., Ветлужский м.о., Володарский м.о., Гагинский м.о., г.о, Воротынский, г.о.г. Первомайск, г.о.г. Шахунья, г.о. Перевозский, г.о. Сокольский, Дальнеконстантиновский м.о., Дивеевский м.о., Княгининский м.о., Ковернинский м.о., Краснобаковский м.о., Ленинского района г.Нижнего Новгорода.

Охват обучающихся ниже среднего значения по региону показали: Сеченовский м.о, Лысковский м.о. Лукояновский м.о, Вознесенский м.о, Воскресенский м.о., г.о. Навашинский, Ардатовский м.о., Спасский м.о., Шарангский м.о., районы г. Нижнего Новгорода: Советский, Московский, Сормовский, Автозаводский, Приокский, Нижегородский.

Охват ниже среднего значения по области показали: Лукояносский м.о., Вознесенский м.о., г.о. Навашинский, Ардатовский м.о. Спасский м.о. Шарангский м.о.

На третьем месте по количеству участников – организации высшего образования –99,19% (АППГ-96,29 %).

Охват студентов ниже среднего значения по региону показали: ФГБОУ ВО «Нижегородский государственный лингвистический университет им. Н.А. Добролюбова», ФГБОУ ВО "Нижегородский государственный технический университет им. Р.Е. Алексеева, Филиал ЧОУВО "Московский Университет им. С. Ю. Витте" в г. Нижнем Новгороде, Нижегородский филиал ФГАОУ ВО «Высшая школа экономики», Выксунский Филиал Национального технологического исследовательского университета МИСиС.

Основными причинами пониженной активности обучающихся, по сведениям ответственных лиц, как и в прошлом году, обозначено следующее: отказы родителей по религиозным мотивам, отказы в связи с недоверием к методике тестирования, категорически против проведения каких-либо опросов с их ребенком; среди обучающихся - нежелание участвовать в тестировании без объяснения причин, болезнь.

Количество скорректированных анкет по шкале Лжи составило 52,39%. Из них:

- в общеобразовательных организациях – 52,51%;
- профессиональных образовательных организациях – 50,86%;
- образовательных организациях высшего образования – 55,53%.

Шкала лжи в СПТ создана для выявления недостоверных результатов, связанных с небрежностью обучающегося, склонностью к преувеличению негативных эмоций, утаиванию или к намеренному скрыванию имеющихся расстройств, давать преднамеренно неправдивые ответы/

В 2024-2025 учебном году количество обучающихся высочайшей вероятностью рискованного поведения составило 4404 человек/2,31%. Из них:

- в общеобразовательных организациях - 3632 человека/3,06%;
- в организациях профессионального образования – 659 человек/1,29%;
- в организациях высшего образования – 113 человек/0,55%.

Группа высокого риска составила 21013 человек/11,03%. Из них:

- в общеобразовательных организациях – 12546 человек/10,56%;
- в организациях профессионального образования – 6577 человек/12,86%;
- в организациях высшего образования – 1890 человек/9,19%.

В целях совершенствования диагностического инструментария тестирования в 2021 году федеральным государственным бюджетным образовательным учреждением высшего образования «Уральский государственный педагогический университет» проведена работа по научному анализу применения единой методики тестирования обучающихся и ее доработка. В 2023/24 учебном году оценка ответов проводилась с учетом проведенной работы. В апреле 2024 года по результатам тестирования проведена повторная психометрическая проверка методики. По причине этого сравнить количественные показатели по группам риска с аналогичным периодом прошлого года невозможно.

Анализ выраженности факторов

Результаты социально-психологического тестирования используются в качестве диагностического компонента профилактической деятельности образовательной организации, позволяют оказать обучающимся своевременную адресную психолого-педагогическую помощь.

Анализ выраженности факторов осуществляется по округу/образовательной организации/классу/обучающемуся высочайшей группы риска.

Результаты каждого образовательного учреждения в разрезе классов/учебных групп.

Методические рекомендации «Анализ результатов социально-психологического тестирования в системе АРМБОС и планирование дальнейшей профилактической работы», разработанные ГБУДО НО ЦППМСП размещены на сайте Регионального оператора СПТ. Ссылка: <https://cppmsp52.ru/assets/mgr/files/doc/2024/spt/analiz-armbos.pdf>.

Для организации профилактической деятельности результаты должны быть проанализированы административными и педагогическими работниками (заместитель директора по ВР, педагог-психолог, советник по воспитательной

работе, социальный педагог, классный руководитель/куратор группы и др.) на уровне образовательной организации.

При наличии трех и более показателей риска в классе, возможность вовлечения обучающихся в употребление психоактивных веществ возрастает, в связи с чем необходимо:

- провести коррекционно-развивающую работу с учащимися классов, в которых выявлены риски;

- привлечь специалистов к проведению данных мероприятий (медицинские работники, педагоги-психологи, инспекторы ИДН и др.);

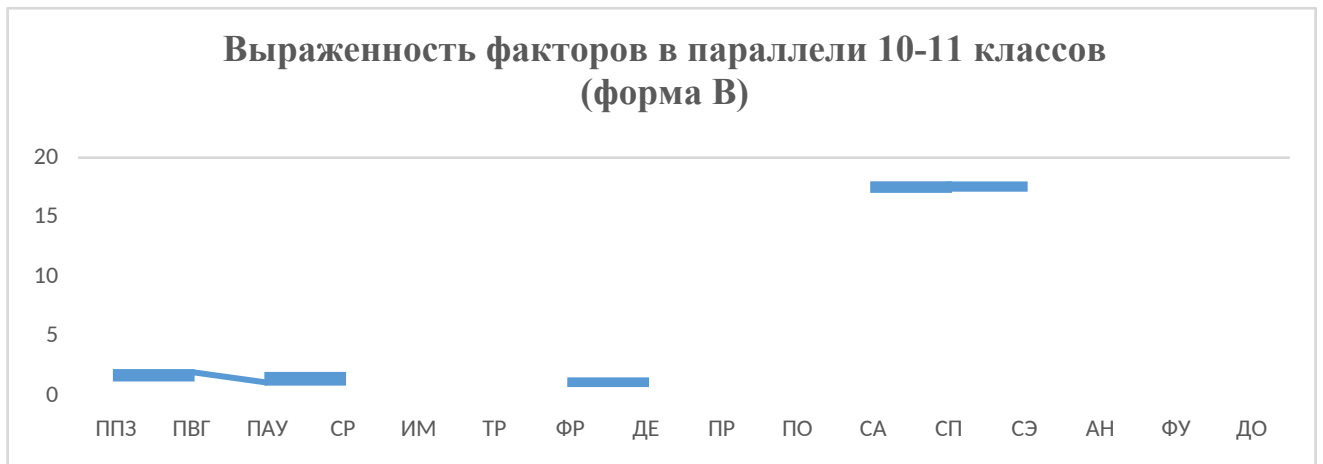
- обеспечить методическое сопровождение мероприятий.

Для обучающихся «группы особого внимания» (высокая вероятность проявления рискованного поведения) разрабатывается программа групповой работы. Для обучающихся «группы риска» (высочайшая вероятность проявления рискованного поведения) разрабатывается индивидуальная программа сопровождения. С персонифицированными результатами работает педагог-психолог образовательной организации, который имеет соответствующее образование. Он оказывает обучающимся своевременную адресную психолого-педагогическую помощь.

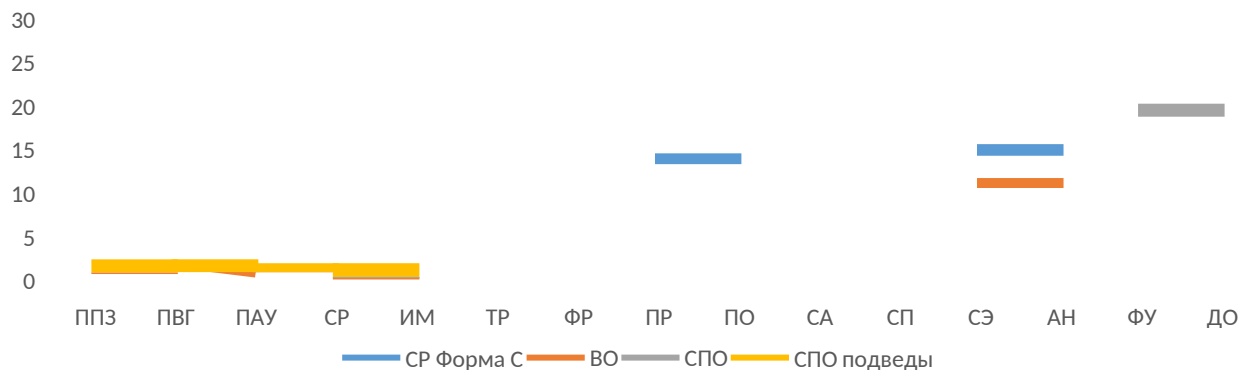
Организованная работа в рамках одного учебного года, позволяет сохранить целевой контингент профилактической деятельности образовательной организации, следуя принципам системности и средовой обусловленности.

Выраженность факторов риска и защиты по Нижегородской области представлена на диаграммах ниже.





**Выраженность факторов в организациях
профессионального и высшего образования (форма С)**



На всех диаграммах просматривается явная тенденция к увеличению обучающихся с низкими показателями факторов защиты.

Распределение значимости показателей факторов риска и защиты по формам методики представлена в таблице.

	Факторы риска			Факторы защиты		
	!!!	!!	!	!!!	!!	!
7-9 классы (А-130)	ПВГ 3,46%	ТР 2,59%	СР 2,41%	СП 20,91%	СА 16,63%	ФУ 15,68%
10-11 классы (В-170)	ПВГ 1,84%	ТР 1,82%	СР 1,6%	СП 17,61%	ДО 17,6%	СЭ 17,25%
СПО (С 170)	ТР 3,4%	ПВГ 2,15%	СР 1,07%	ДО 19,87%	ФУ 19,07%	СП 17,38%
СПО подведы (С 170)	ТР 2,57%	ПВГ 2,09%	СР 1,65%	ДО 24,43%	ФУ 22,53%	СА 19,81%
ВО (С 170)	ТР 2,95%	ПВГ 1,83%	СР 1,22%	ДО 18,62%	ФУ 16,33%	СА 14,79%

В общеобразовательных организациях наибольшее количество обучающихся со сниженным фактором защиты по шкале «Самоконтроль поведения». Самоконтроль является ключевым фактором успешности и психологического благополучия личности. Напротив, низкий самоконтроль является существенным фактором риска в отношении широкого спектра личностных и межличностных проблем в том числе аутоагрессивного поведения. Враждебность, не удерживаемая самоконтролем личности, при высокой импульсивности может обуславливать развитие агрессивного (в том числе аутоагрессивного) поведения.

В случае сочетаний низкого значения показателя «Самоконтроль поведения» с низкими значениями показателей «Фрустрационная устойчивость» и «Принятие родителями» и высокими значениями показателей «Импульсивность», «Тревожность» и «Фрустрированность» ребенка необходимо исследовать на предмет возможной склонности к агрессивному (в том числе аутоагрессивному) поведению. При необходимости рекомендуется маршрутизировать обучающегося к специалистам клинического профиля (клиническому психологу, психиатру), обеспечив взаимодействие с родителями (законными представителями)

Для обучающихся общеобразовательных организаций необходимо организовать мероприятия по формированию у обучающихся навыков использования приемов личностного самоконтроля, субъектной позиции и включение их в социально значимую деятельность; повышению стрессоустойчивости, мотивации достижения успеха, формированию умения выбирать адекватные и конструктивные формы преодоления фрустрирующей ситуации. Систематичная и целенаправленная работа по выработке навыков психологической саморегуляции.

Обучающихся 10-11 классов включать в работу всероссийских профориентационных проектов, созданных в сети Интернет: просмотр лекций, решение учебно-тренировочных задач, участие в мастер-классах.

Среди студентов профессиональных и высших образовательных организаций наибольшее количество студентов со сниженным показателем по шкале «Дружелюбие, открытость». Низкие значения показателя «дружелюбие, открытость» свидетельствуют об обособленности, необщительности, замкнутости, безучастности, отчужденности личности. Обучающийся испытывает трудности в установлении и поддержании межличностных отношений. В поведении и взаимодействии с людьми свойственны изолированность, замкнутость, закрытость, эмоциональная холодность или отчужденность, также возможна и скрывающаяся. Возможно одиночество или отсутствие устойчивых связей и отношений. Свойственная

тенденция к пренебрежению социальными нормами в межличностных взаимоотношениях.

Для студентов профессиональных и высших образовательных организаций необходимо обратить внимание на развитие включенности студентов в различные малые группы, формирование сплоченного коллектива. Систематичная и целенаправленная работа по выработке навыков психологической саморегуляции. Формирование умения выбирать адекватные и конструктивные формы преодоления фрустрирующей ситуации. Реализация программ по формированию мотива достижения успеха, повышение уверенности; обучение навыкам планирования и контроля собственной деятельности.

В целях эффективной организации индивидуальной и групповой профилактической работы с обучающимися по итогам СПТ, Региональным оператором направлены в образовательные организации методические материалы, разработанные ФГБНУ «Центр защиты прав и интересов детей». Дополнительно методические материалы размещены на сайте ГБУДО НО ЦППМСП. Ссылка на сайт: <https://cppmsp52.ru/metodicheskie-rekomendacii>.

Рекомендации:

1. На уровне муниципалитета провести рабочее совещание с руководителями образовательных организаций для предоставления аналитического отчета об итогах СПТ с обобщенными данными по муниципалитету, обозначить проблемные поля; осуществить корректировку планов профилактической работы.

2. В образовательных организациях провести рабочие совещания с педагогами по итогам СПТ 2024 года с представлением анализа результатов по учреждению, параллелям, классам, группам, обозначить выявленные проблемы и пути их решения.

3. Провести родительские собрания с представлением обобщенных результатов, анализом выявленных проблем, путей их решения.

4. Проинформировать обучающихся о результатах СПТ.

5. Педагогам-психологам провести консультации с классными руководителями по результатам СПТ класса. Классным руководителям внести изменения в план воспитательной работы.

6. Для подтверждения рабочей гипотезы и выбора оптимального алгоритма оказания помощи обучающимся с высокой и высочайшей вероятностью рискованного поведения организовать тестирование по дополнительным методикам в системе АРМБОС .

Приложение 1

Распределение количеств анкет по шкале «Факторы риска-коррекция» в организациях по результатам социально психологического тестирования обучающихся образовательных организаций

В случае достижения пороговых значений баллов по шкалам ФР активируется шкала Лжи.

Шкала лжи создана для выявления недостоверных результатов, связанных с небрежностью обучающегося, аггравацией (существенное преувеличение), диссимуляцией (сознательное сокрытие), симуляцией, склонностью давать преднамеренно лживые ответы.

Всем образовательным организациям с высоким уровнем наличия недостоверных анкет рекомендуется обратить особое внимание на проведение мотивационной кампании среди учащихся, на организацию и сопровождение процесса социально-психологического тестирования. Непосредственно перед началом тестирования необходимо провести вводный инструктаж обучающихся. Объясните инструкцию. Спросите, как обучающиеся ее поняли.

На протяжении всего времени работы обучающихся в программе необходимо осуществлять контроль за прохождением теста и быть готовыми оказать помощь.

Распределение показателей по зонам осуществлялось с помощью стандартного отклонения¹. Верхняя и нижняя границы зоны определены в пределах одного отклонения. Красным цветом выделены округа и образовательные организации, в которых показатели выше верхней границы одного стандартного отклонения по генеральной совокупности выборки.

¹Стандартное отклонение- является мерой разброса (дисперсии) значений в определённом наборе данных. Она показывает, насколько различаются (или схожи) элементы в группе. Данный прием распределения показателей использовался во всех приложениях.

Желтым цветом выделены округа и организации, в которых показатели в границах (верхней и нижней) стандартного отклонения. Определяющие тенденцию показателя.

Зеленым цветом – имеющие низкие значения, данного показателя.

ОБЩЕЕ ОБРАЗОВАНИЕ

Образовательная организация	Коррекций по шкале лжи	
	чел.	%
Среднее значение по Форме А, В	99842	52,39
Религиозные общеобразовательные организации	722	66,98
Частные общеобразовательные организации	553	62,27
г.о. Перевозский	272	59,91
Богородский м.о.	1303	59,28
г.о.г. Чкаловск	390	58,73
г.о.г. Бор	2715	58,09
г.о.г. Дзержинск	4670	57,49
Тонкинский м.о.	132	57,39
Лысковский м.о.	641	56,08
Дивеевский м.о.	285	55,56
Вознесенский м.о.	263	55,49
Кстовский м.о.	2717	55,15
г.о.г. Саров	1794	54,07
Ковернинский м.о.	322	53,4
г.о.г. Нижний Новгород	26172	53,26
Володарский м.о.	747	52,72
г.о. Семеновский	852	52,69
Балахнинский м.о.	1425	52,6
г.о.г. Выкса	1801	52,45
Городецкий м.о.	1718	52,27
г.о.г. Кулебаки	947	51,92

Воскресенский м.о.	281	50,91
г.о. Навашинский	348	50,88
Княгининский м.о.	167	50
г.о.г. Шахунья	653	49,73
г.о.г. Арзамас	2477	49,29
Краснобаковский м.о.	332	49,19
Ветлужский м.о.	183	48,41
г.о.г. Первомайск	298	48,38
Павловский м.о.	1628	47,67
Пильнинский м.о.	246	47,58
Спасский м.о.	113	46,89
Сергачский м.о.	428	46,78
Починковский м.о.	339	46,63
Лукояновский м.о.	293	46
Вадский м.о.	216	45,96
Гагинский м.о.	101	44,69
Вачский м.о.	184	44,44
Ардатовский м.о.	319	44,12
Шарангский м.о.	207	43,04
Тоншаевский м.о.	225	42,29
Большеболдинский м.о.	113	40,79
Варнавинский м.о.	127	40,45
Шатковский м.о.	221	39,82
г.о. Воротынский	186	39,16
Уренский м.о.	409	38,88
Дальнеконстантиновский м.о.	224	38,42
Сосновский м.о.	172	37,55
Бутурлинский м.о.	122	36,53
г.о. Сокольский	118	32,24
Большемурашкинский м.о.	76	29,34
Краснооктябрьский м.о.	69	27,27

Сеченовский м.о.	100	23,75
------------------	-----	-------

Образовательная организация	Коррекций по шкале лжи	
	чел.	%
г.о.г. Нижний Новгород (среднее значение по формам А; В)	26172	53,26
УО Советского района	3493	58,21
УО Сормовского района	3482	57,51

УО Ленинского района	2941	55,96
УО Нижегородского района	3031	55,07
УО Приокского района	2547	52,44
УО Канавинского района	2877	52,11
УО Автозаводского района	5770	51,29
УО Московского района	2031	43,21

ПРОФЕССИОНАЛЬНОЕ ОБРАЗОВАНИЕ

Образовательная организация	Коррекций по шкале лжи	
	чел.	%
Среднее значение по форме С (среднее образование)	26018	50,86
ЧПОУ «Нижегородский бизнес-колледж»	55	68,75
ГБПОУ «Нижегородский техникум городского хозяйства и предпринимательства»	523	66,88
ГБПОУ «Нижегородский Губернский колледж»	1222	66,16
ГБПОУ «Нижегородское театральное училище имени Е.А. Евстигнеева»	125	66,14
ГБПОУ «Нижегородское художественное училище (колледж)»	107	65,24
ГБПОУ «Нижегородский областной колледж культуры»	193	64,33
ГБПОУСО «Нижегородское училище-интернат»	59	62,77
ГБПОУ «Уренский индустриально-энергетический техникум»	329	62,43
ГБПОУ «Дзержинский педагогический колледж»	620	61,75
ГБПОУ «Нижегородский строительный техникум»	944	61,74

ГБПОУ «Нижегородский авиационный технический колледж»	515	61,46
ГБПОУ «Нижегородский радиотехнический колледж»	947	61,29
ГБПОУ «Нижегородский техникум информационных технологий и права»	318	60,46
ГБПОУ «Нижегородский колледж малого бизнеса»	1256	60,36
ГБПОУ «Нижегородский колледж малого бизнеса»	1256	60,36
ГБПОУ «Нижегородский автомеханический техникум»	407	60,12
ГБПОУ «Сормовский механический техникум им. Героя Советского Союза П. А. Семенова»	799	59,98
ГБПОУ «Работкинский аграрный колледж»	176	59,86
ГАПОУ «Городецкий губернский колледж»	622	59,81
ГБПОУ «Кстовский нефтяной техникум им. Б.И. Корнилова»	595	59,2
ГБПОУ «Нижегородское музыкальное училище (колледж) имени М.А. Балакирева»	203	59,01
ГБПОУ «Арзамасский приборостроительный колледж им. П.И. Пландина»	414	58,81

ГБПОУ «Сокольский техникум индустрии сервиса и предпринимательства»	322	58,23
ГБПОУ «Нижегородский технологический техникум»	460	57,29
ГБПОУ «Варнавинский технологический экономический техникум»	164	57,14
ГБПОУ «Нижегородский хоровой колледж имени Л.К. Сивухина»	8	57,14
ГБПОУ «Павловский техникум народных художественных промыслов России»	217	56,81
ФГБПОУ «Саровский медицинский колледж Федерального медико-биологического агентства»	142	56,57
ГБПОУ «Арзамасский музыкальный колледж»	44	56,41
ГБПОУ «Заволжский автомоторный техникум»	523	56,3
ГБПОУ «Нижегородский политехнический колледж им. Героя Советского Союза Руднева А. П.»	632	56,03
ГБПОУ «Лысковский агротехнический техникум»	261	55,77
ГБПОУ «Дзержинский техникум бизнеса и технологии»	417	55,01
НПОО «Нижегородский колледж теплоснабжения и автоматических систем управления»	263	54,12
ГБПОУ «Нижегородский индустриальный колледж»	711	53,95
ГБПОУ «Саровский политехнический техникум имени дважды Героя Социалистического Труда Бориса Глебовича	468	53,42

Музрукова»		
СПО ГБПОУ «Нижегородское областное училище олимпийского резерва им.В.С.Тишина»	200	52,91
ГБПОУ «Арзамасский коммерческо-технический техникум»	522	52,89
ГБПОУ «Балахнинский технический техникум»	295	50,86
ГБПОУ «Кулебакский металлургический колледж»	336	50,53
ГБПОУ «Ветлужский лесоагротехнический техникум»	103	50,49
ГБПОУ «Дзержинский музыкальный колледж»	60	50,42
ГБПОУ «Дзержинский технический колледж»	513	50,34
ГБПОУ «Нижегородский техникум транспортного обслуживания и сервиса»	364	49,59
ГБПОУ «Сосновский агрорпромышленный техникум»	213	48,74
ЧПОУ «Нижегородский гуманитарно-технический колледж»	77	48,73
ГБПОУ «Дзержинский индустриально-коммерческий техникум»	434	48,65
ГБПОУ «Первомайский политехнический техникум»	118	48,56
ЧПОУ «Нижегородский экономико-технологический колледж»	365	48,54
ГБПОУ «Починковский сельскохозяйственный техникум»	143	47,35
ГБПОУ «Дзержинский химический техникум им. Красной Армии»	284	46,25
ГБПОУ «Нижегородский автотранспортный техникум»	615	45,93
ГБПОУ «Спасский агропромышленный	35	45,45

техникум»		
ГБПОУ НО «Нижегородский медицинский колледж»	860	44,84
ГБПОУ «Борский Губернский колледж»	506	44,42
ГБПОУ «Богородский политехнический техникум»	250	43,4
ГБПОУ НО «Арзамасский медицинский колледж»	671	42,55
ГБПОУ «Лукояновский губернский колледж»	177	41,75
ГБПОУ «Павловский автомеханический техникум им. И. И. Лепсе»	423	41,55
ГБПОУ НО «Краснобаковский лесной колледж»	125	40,19
ГБПОУ «Семеновский индустриально- художественный техникум»	350	39,68
ГБПОУ «Сеченовский агротехнический техникум»	70	35,71
ГБПОУ «Пильнинский агропромышленный техникум»	113	35,53

ГБПОУ Областной многопрофильный техникум	127	35,28
ГБПОУ «Чкаловский техникум транспорта и информационных технологий»	121	34,97
ГБПОУ «Сергачский агропромышленный техникум»	87	34,66
ГБПОУ «Шахунский колледж аграрной индустрии»	402	34,24
ГБПОУ «Большеболдинский сельскохозяйственный техникум»	65	33,16
ГАПОУ «Перевозский строительный колледж»	617	31,56
ГБПОУ «Шатковский агротехнический техникум»	73	30,8
ГБПОУ «Ардатовский аграрный техникум»	76	30,52
ГБПОУ «Лукояновский педагогический колледж им. А.М.Горького»	110	20,68
ГБПОУ «Арзамасский техникум строительства и предпринимательства»	6	0,87

ВЫСШЕЕ ОБРАЗОВАНИЕ

Образовательная организация	Коррекций по шкале лжи	
	чел.	%
Среднее значение по форме С (высшее образование)	11424	55,53
Волго-Вятский филиал ФГБОУ ВО Московский технический университет связи и информатики»	190	66,43
ФГБОУ ВО «Нижегородский государственный лингвистический университет им. Н.А. Добролюбова»	502	66,14
Филиал ЧОУВО	192	65,08

"Московский Университет им. С. Ю. Витте" в г. Нижегород		
ФГБОУ ВО "Нижегородский государственный архитектурно- строительный университет"	673	63,73
ГБОУ ВО «Нижегородский государственный инженерно – экономический университет»	1329	59,41
Нижегородский институт управления - филиал ФГБОУ ВО "Российская академия народного	1282	58,17

хозяйства и государственной службы при Президенте Российской Федерации"		
ФГБОУ ВО "Нижегородская государственная консерватория им. М.И. Глинки"	66	56,41
ФГБОУ ВО "Нижегородский государственный технический университет им. Р.Е. Алексеева"	669	56,12
Нижегородский филиал ФГАОУ ВО «Высшая школа экономики»	436	55,54
НИПС филиал ФГБОУ ВО «Приволжский государственный университет путей сообщения»	316	54,77
ФГБОУ ВО "Российский государственный университет правосудия"	438	54,68
ФГБОУ ВО "Приволжский исследовательский медицинский университет"	492	54,42
ФГАОУ ВО «Национальный исследовательский	3318	53,46

Нижегородский государственный университет им. Н.И. Лобачевского»		
Нижегородский институт (филиал) АНО ВО МГЭУ	34	53,13
ФГБОУ ВО "Нижегородский государственный агротехнологический университет"	298	53,12
Филиал ФГБОУ ВПО "Национальный исследовательский ядерный университет "МИФИ"	82	50
Выксунский Филиал Национального технологического исследовательского университета МИСиС	37	48,05
ФГБОУ ВО "Нижегородский государственный педагогический университет имени Козьмы Минина"	618	47,07
ФГБОУ ВО "Волжский государственный университет водного транспорта"	452	46,36

Приложение 2

Доля анкет, определенных в группу высочайшей вероятности рискового поведения

Для снижения доли обучающихся, группы высочайшего риска рекомендовано:

- провести анализ мероприятий по профилактике негативных проявлений за предыдущий год, с учетом выявленных особенностей и возможных упущений внести коррективы в актуальную профилактическую работу;

- выделить приоритетные направления работы и «группы повышенного внимания» (классы при наличии трех и более показателей риска), проанализировав результаты СПТ (по шкалам и классам);

- выстроить с обучающимися «группы риска» (высочайшего риска вовлечения) индивидуальную коррекционную работу, основываясь на анализе результатов по шкалам, использовать дополнительную диагностику для подтверждения рабочей гипотезы и выбора оптимального алгоритма оказания помощи обучающимся.

Ранжирование округов /образовательных организаций проведено по показателю высочайшая вероятность рискованного поведения.

ОБЩЕЕ ОБРАЗОВАНИЕ

Округа	Вероятность риска			
	Высокая		Высочайшая	
	Кол-во	%	Кол-во	%
Богородский м.о.	253	11,51	109	4,96
Тонкинский м.о.	22	9,57	10	4,35
Кстовский м.о.	661	13,42	212	4,3
Сергачский м.о.	119	13,01	39	4,26
Воскресенский м.о.	82	14,86	23	4,17
г.о.г. Чкаловск	79	11,9	27	4,07
г.о. Перевозский	54	11,89	18	3,96
Пильнинский м.о.	73	14,12	20	3,87
г.о.г. Выкса	471	13,72	133	3,87
Ардатовский м.о.	82	11,34	28	3,87
Краснобаковский м.о.	92	13,63	24	3,56
г.о. Сокольский	65	17,76	13	3,55
г.о. Навашинский	99	14,47	24	3,51
Городецкий м.о.	430	13,08	112	3,41
Балахнинский м.о.	331	12,22	91	3,36
г.о.г. Шахунья	155	11,81	44	3,35
г.о.г. Дзержинск	797	9,81	268	3,3
Бутурлинский м.о.	37	11,08	11	3,29
г.о.г. Саров	369	11,12	109	3,29
Сосновский м.о.	37	8,08	15	3,28
Религиозные общеобразовательные организации	113	10,48	35	3,25
Тоншаевский м.о.	69	12,97	17	3,2
г.о.г. Кулебаки	176	9,65	57	3,13
Дивеевский м.о.	63	12,28	16	3,12
Павловский м.о.	343	10,04	103	3,02
Лукояновский м.о.	75	11,77	19	2,98
г.о.г. Нижний Новгород	4822	9,81	1440	2,93
г.о.г. Первомайск	76	12,34	18	2,92
Большеболдинский м.о.	30	10,83	8	2,89

Лысковский м.о.	134	11,72	32	2,8
г.о. Семеновский	188	11,63	45	2,78
г.о.г. Бор	503	10,76	129	2,76
г.о.г. Арзамас	474	9,43	136	2,71
Ковернинский м.о.	67	11,11	16	2,65
Спасский м.о.	28	11,62	6	2,49
Володарский м.о.	149	10,52	34	2,4
Дальнеконстантиновский м.о.	46	7,89	14	2,4
Вадский м.о.	54	11,49	11	2,34
г.о. Воротынский	29	6,11	11	2,32
Вознесенский м.о.	44	9,28	10	2,11
Уренский м.о.	100	9,51	22	2,09
Починковский м.о.	83	11,42	15	2,06
Шатковский м.о.	78	14,05	11	1,98
Ветлужский м.о.	30	7,94	6	1,59
Частные общеобразовательные организации	74	8,33	14	1,58
Княгининский м.о.	20	5,99	5	1,5
Вачский м.о.	34	8,21	6	1,45
Гагинский м.о.	29	12,83	3	1,33
Шарангский м.о.	33	6,86	6	1,25
Варнавинский м.о.	40	12,74	3	0,96
Сеченовский м.о.	35	8,31	4	0,95
Большемурашкинский м.о.	22	8,49	2	0,77
Краснооктябрьский м.о.	13	5,14	0	0

ПРОФЕССИОНАЛЬНОЕ ОБРАЗОВАНИЕ

Округа	Вероятность риска			
	Высокая		Высочайшая	
	Кол-во	%	Кол-во	%
ЧПОУ «Нижегородский бизнес-колледж»	7	8,75	5	6,25
ГБПОУ «Ветлужский лесоагротехнический техникум»	47	23,04	11	5,39
ГБПОУ «Сеченовский агротехнический техникум»	47	23,98	8	4,08
ГБПОУ «Спасский агропромышленный техникум»	15	19,48	3	3,9
ГБПОУ «Большеболдинский сельскохозяйственный техникум»	39	19,9	7	3,57
ГБПОУ «Павловский техникум народных художественных промыслов России»	62	16,23	13	3,4
ГБПОУ «Шатковский агротехнический техникум»	65	27,43	8	3,38
ГБПОУ НО «Краснобаковский лесной колледж»	84	27,01	10	3,22
ГБПОУ «Нижегородский техникум городского хозяйства и	121	15,47	21	2,69

предпринимательства»				
ГБПОУ «Нижегородский колледж малого бизнеса»	308	14,8	53	2,55
ГБПОУ Областной многопрофильный техникум	116	32,22	9	2,5
ГБПОУ «Первомайский политехнический техникум»	26	10,7	6	2,47
ГБПОУ «Дзержинский техникум бизнеса и технологии»	120	15,83	18	2,37
ГБПОУ «Лысковский агротехнический техникум»	97	20,73	11	2,35
ГАПОУ «Выксунский металлургический колледж им. А.А. Козерадского»	342	16,5	47	2,27
ГБПОУСО «Нижегородское училище-интернат»	17	18,09	2	2,13
ГБПОУ «Работкинский аграрный колледж»	44	14,97	6	2,04
ГБПОУ «Борский Губернский колледж»	174	15,28	23	2,02
ГБПОУ «Нижегородский технологический техникум»	111	13,82	16	1,99
ГБПОУ «Саровский политехнический техникум имени дважды Героя Социалистического Труда Бориса Глебовича Музрукова»	122	13,93	17	1,94
ГБПОУ «Дзержинский химический техникум им. Красной Армии»	97	15,8	11	1,79
ГБПОУ «Павловский автомеханический техникум им. И. И. Лепсе»	133	13,06	18	1,77
ГАПОУ «Перевозский строительный колледж»	238	12,17	33	1,69
ГБПОУ «Дзержинский музыкальный колледж»	14	11,76	2	1,68
НПОО «Нижегородский колледж теплоснабжения и автоматических систем управления»	138	28,4	8	1,65
ГБПОУ «Шахунский колледж аграрной индустрии»	94	8,01	19	1,62
ГБПОУ «Богородский политехнический техникум»	65	11,28	9	1,56
ГБПОУ «Уренский индустриально-энергетический техникум»	79	14,99	8	1,52
ГБПОУ «Сокольский техникум индустрии сервиса и предпринимательства»	96	17,36	8	1,45
ГБПОУ «Сормовский механический техникум им. Героя Советского Союза П. А. Семенова»	183	13,74	19	1,43
ГБПОУ «Варнавинский технологический экономический техникум»	41	14,29	4	1,39
ГБПОУ «Нижегородский радиотехнический колледж»	218	14,11	21	1,36

ГАПОУ «Городецкий губернский колледж»	161	15,48	13	1,25
ФГБПОУ «Саровский медицинский колледж Федерального медико-биологического агентства»	41	16,33	3	1,2
ГБПОУ «Лукояновский губернский колледж»	63	14,86	5	1,18
ГБПОУ «Чкаловский техникум транспорта и информационных технологий»	36	10,4	4	1,16
ГБПОУ «Дзержинский индустриально-коммерческий техникум»	85	9,53	10	1,12
ГБПОУ НО «Арзамасский медицинский колледж»	150	9,51	17	1,08
ГБПОУ «Балахнинский технический техникум»	57	9,83	6	1,03
ГБПОУ «Нижегородский автотранспортный техникум»	125	9,34	13	0,97
ГБПОУ «Нижегородский техникум информационных технологий и права»	42	7,98	5	0,95
ГБПОУ «Арзамасский коммерческо-технический техникум»	127	12,87	9	0,91
ГБПОУ «Кстовский нефтяной техникум им. Б.И.Корнилова»	119	11,84	9	0,9
ГБПОУ «Кулебакский металлургический колледж»	79	11,88	6	0,9
ГБПОУ «Нижегородский индустриальный колледж»	210	15,93	11	0,83
ГБПОУ «Нижегородский техникум транспортного обслуживания и сервиса»	113	15,4	6	0,82
ЧПОУ «Нижегородский экономико-технологический колледж»	102	13,56	6	0,8
ГБПОУ «Нижегородский политехнический колледж им. Героя Советского Союза Руднева А. П.»	123	10,9	9	0,8
ГБПОУ «Нижегородский автомеханический техникум»	53	7,83	5	0,74
ГБПОУ «Арзамасский приборостроительный колледж им. П.И. Пландина»	72	10,23	5	0,71
ГБПОУ «Сосновский агропромышленный техникум»	69	15,79	3	0,69
ГБПОУ «Нижегородский областной колледж культуры»	39	13	2	0,67
ГБПОУ «Починковский сельскохозяйственный техникум»	53	17,55	2	0,66
ГБПОУ «Нижегородский Губернский колледж»	164	8,88	12	0,65
ЧПОУ «Нижегородский гуманитарно-технический колледж»	19	12,03	1	0,63
ГБПОУ «Пильнинский агропромышленный техникум»	33	10,38	2	0,63
ГБПОУ «Нижегородское художественное училище (колледж)»	10	6,1	1	0,61
ГБПОУ «Нижегородский авиационный технический колледж»	80	9,55	5	0,6
ГБПОУ «Лукояновский педагогический	40	7,52	3	0,56

колледж им. А.М.Горького»				
ГБПОУ «Заволжский автомоторный техникум»	94	10,12	5	0,54
ГБПОУ «Нижегородское театральное училище имени Е.А. Евстигнеева»	17	8,99	1	0,53
ГБПОУ НО «Нижегородский медицинский колледж»	162	8,45	9	0,47
ГБПОУ «Семеновский индустриально-художественный техникум»	138	15,65	4	0,45
ГБПОУ «Дзержинский педагогический колледж»	75	7,47	4	0,4
ГБПОУ «Нижегородский строительный техникум»	182	11,9	6	0,39
ГБПОУ «Дзержинский технический колледж»	145	14,23	3	0,29
ГБПОУ «Ардатовский аграрный техникум»	35	14,06	0	0
ГБПОУ «Арзамасский музыкальный колледж»	11	14,1	0	0
ГБПОУ «Нижегородский хоровой колледж имени Л.К. Сивухина»	1	7,14	0	0
ГБПОУ «Нижегородское музыкальное училище (колледж) имени М.А. Балакирева»	33	9,59	0	0
СПО ГБПОУ «Нижегородское областное училище олимпийского резерва им.В.С.Тишина»	34	8,99	0	0
ГБПОУ «Арзамасский техникум строительства и предпринимательства»	1	0,14	0	0
ГБПОУ «Сергачский агропромышленный техникум»	24	9,56	0	0

ВЫСШЕЕ ОБРАЗОВАНИЕ

Организации	Вероятность риска			
	Высокая		Высочайшая	
	чел.	%	чел.	%
Выксунский Филиал Национального технологического исследовательского университета МИСиС	8	10,39	3	3,9
Волго-Вятский филиал ФГБОУ ВО Московский технический университет связи и информатики»	33	11,54	4	1,4
ГБОУ ВО «Нижегородский государственный инженерно – экономический университет»	302	13,5	27	1,21
Филиал ЧОУВО "Московский Университет им. С. Ю. Витте" в г. Нижнем Новгороде	32	10,85	3	1,02
ФГБОУ ВО "Нижегородский государственный технический университет им. Р.Е. Алексеева	135	11,33	10	0,84

НИПС филиал ФГБОУ ВО «Приволжский государственный университет путей сообщения»	73	12,65	4	0,69
ФГБОУ ВО "Российский государственный университет правосудия"	68	8,49	5	0,62
Нижегородский институт управления - филиал ФГБОУ ВО "Российская академия народного хозяйства и государственной службы при Президенте Российской Федерации"	194	8,8	13	0,59
ФГБОУ ВО "Нижегородский государственный архитектурно-строительный университет"	83	7,86	5	0,47
ФГАОУ ВО «Национальный исследовательский Нижегородский государственный университет им. Н.И. Лобачевского»	572	9,22	28	0,45
ФГБОУ ВО «Нижегородский государственный лингвистический университет им. Н.А. Добролюбова»	42	5,53	3	0,4
Нижегородский филиал ФГАОУ ВО «Высшая школа экономики»	41	5,22	2	0,25
ФГБОУ ВО "Нижегородский государственный педагогический университет имени Козьмы Минина"	73	5,56	3	0,23
ФГБОУ ВО "Приволжский исследовательский медицинский университет"	79	8,74	2	0,22
ФГБОУ ВО "Волжский государственный университет водного транспорта"	55	5,64	1	0,1
ФГБОУ ВО "Нижегородский государственный агротехнологический университет"	82	14,62	0	0
Нижегородский институт (филиал) АНО ВО МГЭУ	4	6,25	0	0
ФГБОУ ВО "Нижегородская государственная консерватория им. М.И. Глинки"	8	6,84	0	0
Филиал ФГБОУ ВПО "Национальный исследовательский ядерный университет "МИФИ"	6	3,66	0	0

Таблица значений факторов риска и факторов защиты

Анализ значений по факторам риска и защиты в социально-психологическом тестировании нужен для:

- **Понимания способа взаимодействия обучающихся с обществом и выявления индивидуальных особенностей их поведения.**
- **Определения проблемных полей**, которые нуждаются в более тщательной работе и особом внимании специалистов.
- **Выделения обучающихся групп повышенного внимания.** К ним относятся те, у кого есть сверхвысокие показатели по факторам риска и сверхнизкие показатели по факторам защиты.
- **Оценки степени психологической устойчивости** в трудных жизненных ситуациях.
- **Определения вероятности вовлечения обучающихся в дезадаптивные формы поведения** на основе соотношения факторов риска и защиты.
- **Выявления проблемных блоков**, которые нуждаются в более тщательной работе и особом внимании специалистов.
- **Обозначения зон «ресурса»**, то есть сильных сторон, за счёт которых можно повысить эффективность профилактической и психолого-педагогической работы с целевой аудиторией.

На основании результатов методики для обучающихся с высочайшей вероятностью вовлечения в рисковое поведение, в том числе аддиктивное, рекомендуется разработать индивидуальные программы психолого-педагогического сопровождения, а обучающихся с высокой вероятностью вовлечения в рисковое поведение — включить в групповые коррекционные и развивающие занятия.

Руководителям образовательных организаций необходимо взять на контроль внесение изменений в планы профилактической работы и работу по сопровождению обучающихся группы риска, создать условия для реализации необходимых мероприятий с фиксацией содержания всех этапов работы в соответствующих журналах учета.

Розовым цветом выделены факторы, которые выше верхнего порога одного стандартного отклонения.²

² См. стр. 11

ПАРАЛЛЕЛЬ 7-9 КЛАССОВ

Муниципальный район	Факторы риска						Факторы защиты						Агрессивность (экстремизм и терроризм)	
	ПЗЗ	ПВГ	ПАУ	СР	ИМ	ТР	ПР	ПО	СА	СП	АН	ФУ	Высокая	
	%	%	%	%	%	%	%	%	%	%	%	%	кол-во	%
MS+	1,767	6,063	3,3368	3,555	1,431	3,397	6,785	7,71	18,749	23,268	15,755	18,44		
Среднее значение по форме А	1,18	3,46	2,35	2,41	0,92	2,59	5,45	6,58	16,63	20,91	12,9	15,68	26	0,03
Ардатовский м.о.	0,81	4,88	1,95	2,28	1,63	1,95	3,58	4,39	11,87	14,15	8,29	13,66	0	0
Балахнинский м.о.	0,94	3,19	2,96	2,6	0,72	2,78	5,97	7,5	16,38	20,42	13,69	16,16	0	0
Богородский м.о.	1,26	3,06	2,24	2,4	1,04	2,35	8,31	9,13	19,45	23,5	16,5	19,23	0	0
Большеболдинский м.о.	1,89	6,13	1,89	1,89	1,42	3,3	2,36	6,6	16,04	17,45	7,55	10,38	0	0
Большемурашкинский м.о.	0,94	12,26	5,19	3,77	0,94	1,42	2,83	4,25	12,74	16,04	5,66	9,91	0	0
Бутурлинский м.о.	0,73	4,76	2,93	0,73	1,1	2,93	4,4	5,86	12,82	17,95	12,09	15,75	0	0
Вадский м.о.	1,26	6,8	3,78	2,02	1,26	3,78	4,03	6,8	16,62	17,63	9,82	15,87	0	0
Варнавинский м.о.	1,08	3,96	1,08	2,52	1,44	3,6	4,32	5,4	11,87	15,47	8,27	12,59	0	0
Вачский м.о.	1,78	3,26	3,26	3,86	0,3	2,37	2,08	3,56	12,46	17,51	9,2	13,65	0	0
Ветлужский м.о.	0,65	6,47	2,27	4,85	0,65	1,94	3,24	6,15	12,62	14,89	6,47	11	0	0
Вознесенский м.о.	0	1,02	1,78	3,82	0,25	2,54	5,6	7,63	13,74	24,17	9,41	15,27	0	0
Володарский м.о.	0,82	3,21	1,98	3,38	1,07	2,47	5,85	8,48	18,53	20,92	14,74	16,64	0	0
Воскресенский м.о.	1,55	4,42	3,31	4,64	1,55	3,97	7,95	9,49	16,78	21,63	16,78	20,75	1	0,22
Гагинский м.о.	0,52	1,05	0	1,05	0,52	1,05	5,24	4,71	8,9	24,08	14,14	19,9	0	0
г.о. Воротынский	1,24	5,21	2,98	2,23	0,5	1,74	3,72	3,47	9,18	13,65	6,7	8,19	0	0
г.о.г. Арзамас	1,09	2,76	1,92	2,26	0,95	1,94	5,27	5,82	15,08	21	12,54	17,17	1	0,02
г.о.г. Бор	1,25	3,33	2,47	2,16	0,94	2,68	6,06	7,36	19,46	21,1	14,36	15,93	1	0,03
г.о.г. Выкса	1,48	3,44	2,25	2,32	1,09	2,81	6,05	6,33	17,29	22,71	15,4	16,84	0	0
г.о.г. Дзержинск	1,38	3,26	2,47	2,22	1,02	2,6	5,53	8,02	19,21	20,96	13,96	15,4	2	0,03

г.о.г. Кулебаки	1	4,09	3,08	2,21	0,8	2,61	5,02	7,5	15,87	19,49	12,99	15,41	2	0,13
г.о.г. Нижний Новгород	1,11	3,17	2,26	2,22	0,87	2,62	5,3	6,46	16,82	21,17	12,29	15,08	11	0,03
г.о.г. Первомайск	2,41	4,23	4,02	3,42	0,6	4,23	5,84	7,24	12,47	20,72	12,27	13,88	0	0
г.о.г. Саров	1,32	2,84	2,12	2,84	0,64	2,48	5,44	6,49	18,86	22,5	13,77	17,77	0	0
г.о.г. Чкаловск	1,62	4,67	2,33	3,41	1,8	2,15	8,26	7,72	21,72	24,78	16,88	18,85	0	0
г.о.г. Шахунья	1,69	5,37	3,01	2,54	0,47	2,73	5,18	8,29	16,85	18,83	12,15	14,22	1	0,09
г.о. Навашинский	1,27	2,17	2,54	1,45	1,27	2,9	5,07	6,34	16,12	22,46	15,22	13,59	0	0
г.о. Перевозский	1,96	4,76	2,52	1,96	0,84	3,08	4,48	6,44	17,65	23,25	12,04	19,05	1	0,28
Городецкий м.о.	1,33	3,66	2,55	2,51	1,04	2,83	5,78	6,06	16,61	19,95	13,35	15,36	1	0,04
г.о. Семеновский	1,39	4,47	2,86	2,64	1,03	3,81	5,42	8,13	15,31	20,51	10,33	16,41	1	0,07
г.о. Сокольский	1,23	3,7	2,78	1,23	1,23	2,16	5,25	4,01	11,11	20,99	10,19	13,58	0	0
Дальнеконстантиновский м.о.	0,87	5,84	2,81	1,08	0,22	3,03	3,25	6,06	11,69	19,7	10,39	14,5	0	0
Дивеевский м.о.	0,49	2,96	2,72	2,22	0,99	1,48	7,65	6,67	18,77	24,44	22,47	18,02	0	0
Княгининский м.о.	0,38	3,02	1,89	1,51	0	1,51	3,77	4,15	9,43	16,6	7,55	12,83	0	0
Ковернинский м.о.	1,75	5,07	1,56	3,7	0,97	2,34	5,07	5,65	13,65	17,35	12,87	15,4	0	0
Краснобаковский м.о.	0,88	3,89	2,65	2,48	0,71	3,36	6,55	5,49	20	23,36	15,4	21,95	1	0,18
Краснооктябрьский м.о.	0	2,67	0,53	0,53	0,53	0,53	0	1,07	3,21	14,44	2,67	8,02	0	0
Кстовский м.о.	1,34	3,11	2,36	2,16	1,07	2,41	6,34	6,26	16,28	22,59	16,35	15,61	1	0,02
Лукояновский м.о.	1,24	4,95	2,3	3,53	0,88	2,83	5,12	6,01	16,96	20,14	13,43	14,66	0	0
Лысковский м.о.	1,32	3,85	3,24	2,63	0,61	2,13	6,38	8,2	19,13	23,89	16,6	18,42	0	0
Павловский м.о.	0,87	3,23	2,36	2,94	0,69	2,21	5,59	5,99	16,15	21,26	12,88	16,4	0	0
Пильнинский м.о.	1,91	5,73	1,43	3,1	2,15	3,34	6,21	6,21	15,51	20,05	12,89	17,18	1	0,24
Починковский м.о.	0,88	3,7	1,76	2,82	0,88	2,11	4,93	5,28	15,67	20,25	12,32	16,9	0	0
Сергачский м.о.	0,89	4,06	3,55	4,06	1,65	2,03	5,71	5,33	18,4	21,32	14,47	20,94	1	0,13
Сеченовский м.о.	1,24	5,28	2,17	2,17	1,55	2,48	1,55	4,04	9,63	13,35	6,21	16,15	0	0
Сосновский м.о.	1,97	5,06	1,4	1,97	1,69	4,21	3,93	4,78	9,83	18,54	9,55	14,61	0	0
Спасский м.о.	1,49	5,97	1,49	3,48	0	1,49	2,49	3,98	18,91	20,4	13,43	18,41	0	0
Тонкинский м.о.	0,51	3,06	0	2,55	0	2,04	8,16	5,61	20,92	26,02	16,33	15,31	0	0
Тоншаевский м.о.	0,23	3,29	2,58	2,82	0,94	1,88	5,4	7,98	13,85	19,25	11,27	15,49	0	0
Уренский м.о.	1,13	4,86	0,79	1,92	1,13	3,17	3,39	4,41	10,52	14,48	7,35	17,42	0	0
Шарангский м.о.	1,28	9,46	3,84	4,35	1,79	3,32	3,32	5,12	9,46	9,97	3,84	11,25	0	0

Шатковский м.о.	1,07	4,08	2,15	3	0,64	2,79	3,43	4,94	12,23	21,67	11,59	15,02	0	0
-----------------	------	------	------	---	------	------	------	------	-------	-------	-------	-------	---	---

ПАРАЛЛЕЛЬ 10-11 КЛАССОВ

Округа	Факторы риска								Факторы защиты								Агрессивность (экстремизм и терроризм)	
	ППЗ	ПВГ	ПАУ	СР	ИМ	ТР	ФР	ДЕ	ПР	ПО	СА	СП	СЭ	АН	ФУ	ДО	Высокая	
	%	%	%	%	%	%	%	%	%	%	%	%	%	%	%	КОЛ-ВО	%	
MS+	2,26	3,598	2,894	3,67	1,27	2,934	1,89	2,607	17,434	19,07	20,72	21,07	22,24	15,687	17,84	21,28		
Среднее значение по форме В	1,3	1,84	0,95	1,6	0,56	1,82	0,83	1,14	14,2	15,34	17,14	17,61	17,25	12,49	13,66	17,6	4	0
Ардатовский м.о.	2,78	1,85	0	2,78	0	3,7	1,85	0,93	13,89	19,44	22,22	12,04	15,74	13,89	11,11	17,59	0	0
Балахнинский м.о.	2,29	1,66	1,04	1,66	0,21	2,91	1,46	1,04	14,14	15,8	19,75	16,63	18,09	11,64	13,93	19,54	0	0
Богородский м.о.	1,36	2,72	1,9	2,17	0,82	2,72	1,36	0,82	17,12	18,48	22,55	22,55	19,57	16,3	18,75	22,01	1	0,3
Большеболдинский м.о.	3,08	1,54	0	1,54	0	1,54	4,62	1,54	20	12,31	16,92	16,92	21,54	6,15	12,31	13,85	0	0
Большемурашкинский м.о.	4,26	10,64	4,26	2,13	0	4,26	4,26	0	12,77	8,51	14,89	17,02	8,51	8,51	6,38	10,64	0	0
Бутурлинский м.о.	0	1,64	4,92	1,64	0	1,64	3,28	0	13,11	24,59	27,87	24,59	31,15	16,39	22,95	22,95	0	0
Вадский м.о.	0	0	0	0	0	1,37	0	1,37	5,48	13,7	6,85	9,59	9,59	2,74	6,85	9,59	0	0
Варнавинский м.о.	0	0	0	2,78	0	0	0	0	16,67	8,33	11,11	5,56	13,89	5,56	5,56	11,11	0	0
Вачский м.о.	0	2,6	1,3	3,9	0	0	0	0	2,6	9,09	6,49	9,09	11,69	3,9	5,19	7,79	0	0
Ветлужский м.о.	1,45	0	0	0	0	1,45	0	1,45	13,04	17,39	10,14	14,49	11,59	11,59	14,49	18,84	0	0
Вознесенский м.о.	1,23	0	1,23	4,94	0	1,23	0	1,23	16,05	18,52	14,81	20,99	18,52	12,35	16,05	14,81	0	0
Володарский м.о.	0,49	1,48	2,96	4,43	0,49	0,99	0	0,99	12,81	11,82	17,24	15,27	14,29	9,36	10,84	13,3	0	0
Воскресенский м.о.	1,01	1,01	1,01	0	0	3,03	1,01	3,03	8,08	11,11	17,17	21,21	17,17	11,11	11,11	16,16	0	0
Гагинский м.о.	0	2,86	0	0	0	2,86	0	0	14,29	8,57	20	28,57	25,71	8,57	8,57	22,86	0	0
г.о. Воротынский	1,39	1,39	8,33	1,39	0	2,78	1,39	4,17	8,33	11,11	9,72	6,94	5,56	5,56	6,94	8,33	0	0

г.о.г. Арзамас	0,7	1,09	0,7	1,19	0,6	0,8	0,3	0,7	11,93	12,33	14,02	18,49	15,81	11,43	13,32	16,9	0	0
г.о.г. Бор	1,32	2,05	0,48	2,05	0,96	1,44	1,08	1,32	14,2	16,13	16,25	18,05	18,29	10,47	14,44	16,25	0	0
г.о.г. Выкса	2,21	1,7	1,19	2,04	0,85	2,04	0,68	1,53	16,81	14,6	15,79	14,43	17,66	13,58	11,38	17,15	0	0
г.о.г. Дзержинск	1,67	1,73	0,52	1,56	0,69	1,84	0,92	1,5	17,29	16,77	18,56	20,4	18,16	15,73	13,6	19,37	0	0
г.о.г. Кулебаки	2,72	3,02	0,91	3,93	1,81	2,42	2,42	2,72	9,67	11,78	11,78	11,78	12,08	6,34	9,97	11,78	1	0,3
г.о.г. Нижний Новгород	1,24	1,76	1,04	1,45	0,54	1,78	0,76	1,09	14,71	16,06	18,1	18,3	17,47	12,98	14,17	18,15	0	0
г.о.г. Первомайск	0,84	3,36	0	2,52	0	1,68	0	0	8,4	10,92	14,29	16,81	17,65	11,76	7,56	10,08	0	0
г.о.г. Саров	1,22	1,46	0,24	1,22	0,24	2,07	1,22	0,98	15,98	15	21,1	21,46	19,88	13,78	15,49	20,85	0	0
г.о.г. Чкаловск	0,93	1,87	1,87	2,8	0	1,87	1,87	1,87	14,02	18,69	16,82	14,02	16,82	7,48	8,41	18,69	0	0
г.о.г. Шахунья	0,8	1,99	0,8	1,99	0,8	1,99	1,2	1,99	14,34	15,94	15,54	11,16	12,75	9,16	9,96	19,12	0	0
г.о. Навашинский	0,76	0,76	1,52	2,27	0	2,27	0,76	0,76	12,12	15,91	10,61	15,91	15,91	14,39	18,94	18,18	0	0
г.о. Перевозский	0	1,03	1,03	2,06	0	0	0	1,03	9,28	9,28	8,25	8,25	12,37	6,19	11,34	10,31	0	0
Городецкий м.о.	2	2	0,6	1,4	0,4	2,4	0,4	1,4	17,2	15,6	21,6	17,8	19,6	15,8	14,8	20,2	0	0
г.о. Семеновский	1,19	1,98	0,79	0,79	0,4	1,98	0,4	0,4	14,29	14,68	15,48	12,7	12,3	9,13	11,51	13,49	0	0
г.о. Сокольский	2,38	4,76	2,38	7,14	4,76	4,76	0	2,38	7,14	23,81	21,43	23,81	16,67	9,52	16,67	26,19	0	0
Дальнеконстантиновский м.о.	0	0	2,48	0,83	0,83	1,65	0,83	0,83	7,44	9,09	12,4	11,57	14,88	10,74	7,44	9,92	0	0
Дивеевский м.о.	0	1,85	0	0,93	0	0	0,93	0	26,85	25	22,22	24,07	23,15	25	20,37	28,7	0	0
Княгининский м.о.	1,45	2,9	1,45	0	0	2,9	0	0	5,8	11,59	5,8	15,94	20,29	2,9	11,59	7,25	0	0
Ковернинский м.о.	1,11	1,11	0	3,33	1,11	1,11	1,11	3,33	13,33	13,33	20	16,67	12,22	13,33	14,44	16,67	0	0
Краснобаковский м.о.	0,91	2,73	2,73	1,82	0	2,73	0,91	0,91	10	17,27	18,18	20	17,27	13,64	13,64	18,18	0	0
Краснооктябрьский м.о.	0	0	0	0	0	0	0	0	0	1,52	1,52	1,52	9,09	3,03	15,15	3,03	0	0
Кстовский м.о.	1,88	2,44	0,89	1,77	0,55	2,77	0,78	1,11	17,94	19,05	19,71	18,94	20,71	17,05	16,28	21,82	0	0
Лукояновский м.о.	1,41	0	0	4,23	0	0	0	2,82	11,27	18,31	18,31	21,13	26,76	12,68	15,49	16,9	0	0
Лысковский м.о.	0	0	0	1,29	0	0	0	0,65	13,55	13,55	12,26	15,48	21,94	11,61	17,42	15,48	0	0
Павловский м.о.	1,37	2,28	0,91	1,37	1,06	1,52	0,76	1,21	10,17	11,99	13,35	13,81	15,63	9,1	12,14	13,81	0	0
Пильнинский м.о.	1,02	1,02	2,04	3,06	2,04	1,02	1,02	4,08	16,33	11,22	15,31	15,31	14,29	12,24	18,37	15,31	1	1
Починковский	0	1,26	0,63	0,63	0	0	0	0,63	6,29	14,47	12,58	17,61	11,95	8,18	8,18	11,95	0	0

М.О.																		
Сергачский м.о.	1,57	2,36	0	0,79	0	3,94	0	0	7,87	7,09	11,02	18,11	15,75	8,66	14,96	11,02	0	0
Сеченовский м.о.	0	1,01	0	0	0	0	0	0	6,06	6,06	9,09	10,1	9,09	5,05	13,13	6,06	0	0
Сосновский м. о.	0	2,94	0	1,96	0,98	0,98	0	0	5,88	9,8	7,84	8,82	6,86	3,92	5,88	9,8	0	0
Спасский м.о.	0	0	0	0	0	0	0	0	10	5	20	20	20	5	17,5	17,5	0	0
Тонкинский м.о.	0	0	0	2,94	0	0	0	0	17,65	11,76	14,71	14,71	17,65	26,47	8,82	14,71	0	0
Тоншаевский м.о.	1,89	0	0,94	1,89	0	1,89	0	1,89	6,6	11,32	12,26	13,21	29,25	4,72	11,32	12,26	0	0
Уренский м.о.	0,6	3,57	1,19	1,79	0,6	1,79	1,19	0	10,71	14,88	12,5	10,71	14,29	8,93	10,71	11,31	0	0
Шарангский м.о.	1,11	3,33	1,11	5,56	0	2,22	0	2,22	5,56	6,67	8,89	7,78	4,44	4,44	7,78	5,56	0	0
Шатковский м.о.	0	2,25	0	0	1,12	0	0	0	10,11	5,62	6,74	10,11	11,24	1,12	12,36	10,11	0	0

ПРОФЕССИОНАЛЬНОЕ ОБРАЗОВАНИЕ

Организация	Факторы риска									Факторы защиты								Агрессивность (экстремизм и терроризм)	
	ППЗ	ПВГ	ПАУ	СР	ИМ	ТР	ФР	ДЕ	ПР	ПО	СА	СП	СЭ	АН	ФУ	ДО	Высокая		
	%	%	%	%	%	%	%	%	%	%	%	%	%	%	%	%	кол-во	%	
MS+	2,31	2,95	1,89	2,5	1,3	3,9	1,8	2,24	2,24	20,8	22,2	27,0	27,0	24,2	26,3	32,6			
Среднее значение по форме С (ПОО)	1,25	2,1	1,23	1,56	0,74	2,7	0,96	1,07	14,59	15,45	20,25	19,45	15,89	17	22	23,74	7		
ГАПОУ «Выксунский металлургический колледж им. А.А. Козерадского»	1,25	2,17	1,78	1,93	1,3	2,56	1,11	1,83	20,12	19,1	24,7	22,91	21,32	24,4	27,5	29,14	1	0,1	
ГАПОУ «Городецкий губернский колледж»	0,96	1,73	1,25	1,54	0,87	2,21	0,58	0,48	18,27	13,27	26,54	30,48	18,94	24,1	39,9	23,46	1	0,1	
ГАПОУ «Перевозский строительный колледж»	1,28	3,63	1,59	1,38	0,82	2,56	1,02	1,79	11,36	12,33	12,74	13,86	13,96	14	17	16,93	0	0	

ГБПОУ «Арзамасский коммерческо-технический техникум»	1,01	1,01	1,42	2,03	0,61	1,42	0,51	1,42	12,87	17,12	22,19	20,47	15,6	17,3	23,4	26,24	0	0
ГБПОУ «Арзамасский приборостроительный колледж им. П.И. Пландина»	0,85	1,42	0,57	1,14	0,28	1,42	0,28	0,71	8,95	9,8	19,32	14,63	11,22	13,8	17,3	19,6	0	0
ГБПОУ «Арзамасский техникум строительства и предпринимательства»	0	0,14	0	0	0	0,14	0	0	0	0	2,16	7,79	15,58	1,15	24,1	4,18	0	0
ГБПОУ «Балахнинский технический техникум»	1,21	2,07	1,55	1,9	0,52	2,07	0,86	1,72	14,48	16,9	19,48	18,1	13,62	15,2	20	22,41	0	0
ГБПОУ «Богородский политехнический техникум»	0,69	1,74	0,87	1,91	0,69	2,6	1,39	0,35	12,85	16,15	20,14	21,35	15,1	18,4	26,7	25,52	0	0
ГБПОУ «Большеболдинский сельскохозяйственный техникум»	2,55	2,55	3,57	2,55	3,06	5,61	2,55	1,53	12,76	16,84	21,43	21,94	22,45	20,4	40,3	29,59	0	0
ГБПОУ «Борский Губернский колледж»	1,4	3,07	0,88	1,14	0,7	2,19	1,23	1,84	17,47	17,91	21,07	19,84	17,56	19,7	23,4	26,51	0	0
ГБПОУ «Варнавинский технолого-экономический техникум»	1,05	3,14	1,05	3,48	1,39	2,79	1,39	0,7	14,98	21,95	19,51	23	20,56	17,8	24,4	24,04	0	0
ГБПОУ «Ветлужский лесоагротехнический техникум»	1,47	2,45	1,96	2,94	0,98	2,94	0,98	0,98	21,57	25,49	32,35	29,41	29,41	32,4	36,8	31,86	0	0
ГБПОУ «Дзержинский индустриально-коммерческий техникум»	1,35	2,13	1,79	3,48	0,78	2,58	0,9	1,01	10,09	12,33	19,28	16,14	12,11	11,6	18,7	21,86	0	0
ГБПОУ «Дзержинский педагогический колледж»	1,2	2,09	0,8	0,7	0,5	3,49	1	0,3	11,75	12,35	14,84	16,83	9,76	9,66	13,4	16,04	0	0
ГБПОУ «Дзержинский техникум бизнеса и технологии»	1,06	1,45	1,19	1,58	1,72	4,09	1,06	1,58	18,87	20,84	27,18	21,77	19,13	20,2	25,1	27,31	0	0

ГБПОУ «Дзержинский технический колледж»	0,39	1,47	1,77	1,96	0,39	0,98	0,49	0,49	14,03	17,37	23,75	21,2	14,43	16,4	22,1	27,87	0	0
ГБПОУ «Дзержинский химический техникум им. Красной Армии»	0,49	1,47	1,47	1,63	0,65	1,79	0,49	0,65	17,1	15,96	24,1	27,36	20,2	19,4	26,4	27,85	0	0
ГБПОУ «Заволжский автомоторный техникум»	1,18	1,83	2,05	1,4	0,65	1,72	0,65	0,65	12,27	15,29	19,7	17,01	11,52	12,5	17,6	24,97	1	0,1
ГБПОУ «Кстовский нефтяной техникум им. Б.И.Корнилова»	1	1,89	1,59	1,59	0,5	2,79	0,8	1,49	13,63	16,32	21,49	18,61	14,43	15,2	19,8	24,58	0	0
ГБПОУ «Кулебакский металлургический колледж»	0,75	2,11	1,35	1,65	0,75	2,41	0,6	1,35	13,53	15,79	21,05	18,05	14,14	14	20,8	23,31	0	0
ГБПОУ «Лукояновский губернский колледж»	1,42	2,36	1,42	4,25	0,71	2,12	0,71	0,71	12,74	20,28	24,06	21,46	18,87	19,1	27,8	31,37	0	0
ГБПОУ «Лукояновский педагогический колледж им. А.М.Горького»	0,19	1,69	0,56	0,19	0,56	1,13	0,38	0,94	5,26	5,08	6,58	11,09	10,34	9,96	15,6	7,33	0	0
ГБПОУ «Лысковский агротехнический техникум»	2,99	3,21	1,92	2,14	1,5	2,35	1,28	3,21	23,08	21,15	27,14	26,92	26,71	31,6	29,3	32,26	1	0,2
ГБПОУ «Нижегородский авиационный технический колледж»	0,95	0,95	0,95	1,43	0,48	2,74	0,48	0,72	14,2	13,84	24,82	17,9	11,34	14,2	18,6	24,11	1	0,1
ГБПОУ «Нижегородский автомеханический техникум»	1,48	1,62	2,36	2,36	0,44	2,51	1,03	0,59	10,19	13,88	19,2	13,29	9,16	10,3	16,3	22,01	0	0
ГБПОУ «Нижегородский автотранспортный техникум»	1,49	2,76	0,6	2,39	0,97	3,29	1,42	0,75	8,36	10,98	14,56	14,56	9,86	9,56	15,5	17,7	0	0
ГБПОУ «Нижегородский Губернский колледж»	1,46	2,6	0,7	0,54	0,76	5,14	1,35	0,81	12,83	12,4	16,68	17	12,34	11,2	16,6	18,03	0	0
ГБПОУ «Нижегородский индустриальный колледж»	2,05	1,9	1,06	1,67	0,76	3,49	1,29	1,37	17,75	18,29	26,71	21,24	17,3	19	24,4	28,68	0	0

ГБПОУ «Нижегородский колледж малого бизнеса»	2,21	2,69	2,11	1,15	1,2	3,51	1,59	2,59	21,24	15,76	24,99	22,3	18,4	23,6	21,2	25,76	0	0
ГБПОУ «Нижегородский политехнический колледж им. Героя Советского Союза Руднева А. П.»	0,89	1,51	1,24	1,95	0,62	2,22	0,71	1,24	12,94	14,54	20,57	16,49	11,97	14	17,8	21,81	0	0
ГБПОУ «Нижегородский радиотехнический колледж»	1,75	1,68	1,55	1,55	0,52	2,52	1,1	2,01	24,21	18,58	24,85	22,39	20,78	27,1	23,2	34,69	0	0
ГБПОУ «Нижегородский строительный техникум»	1,18	1,83	0,59	1,7	0,2	3,27	0,85	0,65	14,45	14,19	20,47	18,57	11,71	12,5	15,2	21,91	0	0
ГБПОУ «Нижегородский техникум городского хозяйства и предпринимательства»	1,28	1,66	1,41	1,92	0,77	2,05	0,77	1,28	26,85	26,47	32,23	28,01	23,4	29,3	29,5	36,96	1	0,1
ГБПОУ «Нижегородский техникум информационных технологий и права»	1,33	2,28	0,38	0,76	0,38	3,42	1,33	0,57	11,6	13,88	18,06	14,07	11,6	10,7	13,9	23,19	0	0
ГБПОУ «Нижегородский техникум транспортного обслуживания и сервиса»	1,5	1,63	1,09	1,23	1,09	2,59	0,82	0,95	13,08	15,8	21,39	18,12	14,03	16,2	22,9	25,75	0	0
ГБПОУ «Нижегородский технологический техникум»	2,74	2,62	0,75	1,37	1	3,49	1,87	1,49	18,06	19,18	24,53	19,55	15,57	17,6	21,4	24,28	0	0
ГБПОУ Областной многопрофильный техникум	1,67	2,5	1,39	3,33	1,39	1,11	0,83	2,5	27,5	27,5	33,06	34,72	35,56	35,3	43,1	38,89	0	0
ГБПОУ «Павловский автомеханический техникум им. И. И. Лепсе»	1,67	2,06	1,38	2,26	0,69	2,06	0,98	2,06	14,15	16,8	20,63	20,63	18,76	19	24,6	25,74	0	0
ГБПОУ «Павловский техникум народных художественных промыслов России»	3,66	2,88	0,79	1,05	1,31	5,76	2,36	2,09	22,77	19,63	25,13	20,16	23,04	17,8	29,1	31,15	0	0

ГБПОУ «Первомайский политехнический техникум»	0,41	2,06	2,06	2,47	0	1,23	0	0	14,4	17,7	16,87	19,34	22,22	20,2	25,9	23,46	0	0
ГБПОУ «Пильнинский агропромышленный техникум»	0	0,31	0,31	0,31	0	0,63	0,31	0,31	6,6	7,86	11,32	30,5	17,3	20,4	38,4	25,79	0	0
ГБПОУ «Починковский сельскохозяйственный техникум»	1,66	2,65	0,99	1,32	0	2,98	0,99	0,66	14,57	15,56	21,52	21,52	18,54	18,9	26,8	30,46	0	0
ГБПОУ «Саровский политехнический техникум имени дважды Героя Социалистического Труда Бориса Глебовича Музрукова»	2,05	1,83	2,28	2,28	1,26	1,83	0,57	2,05	18,61	20,09	21,35	19,98	18,72	21,8	24	28,88	0	0
ГБПОУ «Семеновский индустриально-художественный техникум»	0,34	1,02	0,23	0,34	0,34	1,25	0,34	0,34	12,7	14,06	20,75	24,49	18,59	16,3	31	24,26	0	0
ГБПОУ «Сергачский агропромышленный техникум»	0,4	2,79	3,19	2,39	0,4	1,99	1,2	0,8	6,77	14,74	17,13	15,94	9,16	9,96	18,3	15,54	0	0
ГБПОУ «Сеченовский агротехнический техникум»	1,53	3,06	1,02	1,02	1,02	3,06	0,51	0,51	19,39	25	23,47	32,14	31,12	31,1	37,2	32,65	0	0
ГБПОУ «Сокольский техникум индустрии сервиса и предпринимательства»	0,54	1,08	0,72	1,99	0,54	2,17	0,54	1,63	14,47	22,97	21,7	24,41	20,25	24,6	25,9	26,04	0	0
ГБПОУ «Сормовский механический техникум им. Героя Советского Союза П. А. Семенова»	0,9	1,8	1,2	1,2	0,38	1,5	0,53	1,05	16,82	19,22	26,13	23,5	16,22	20,9	23,7	32,58	0	0
ГБПОУ «Сосновский агропромышленный техникум»	0,92	4,58	2,29	3,2	1,37	2,52	1,83	1,83	14,42	12,59	20,14	20,14	16,25	15,8	27	21,51	0	0

ГБПОУ «Спасский агропромышленный техникум»	0	0	1,3	1,3	0	1,3	1,3	5,19	18,18	15,58	24,68	40,26	29,87	33,8	46,8	37,66	0	0
ГБПОУ «Уренский индустриально-энергетический техникум»	1,14	1,9	1,52	2,09	0,57	1,52	0,76	1,9	12,9	23,53	28,08	22,77	18,98	23	27,3	32,07	0	0
ГБПОУ «Чкаловский техникум транспорта и информационных технологий»	2,02	1,73	0,87	1,16	1,73	2,89	1,16	0,29	6,07	19,65	15,9	14,45	15,61	9,54	21,4	20,23	0	0
ГБПОУ «Шатковский агротехнический техникум»	1,69	3,38	1,27	4,64	2,95	3,38	0,84	2,11	26,58	32,49	33,33	30,8	37,55	32,5	38,8	38,82	0	0
ГБПОУ «Шахунский колледж аграрной индустрии»	1,02	2,98	2,13	1,87	0,43	2,56	1,02	1,36	5,88	9,37	11,16	11,5	9,88	7,84	15,5	13,03	0	0
ГБПОУ «Ардатовский аграрный техникум»	1,2	2,81	1,2	2,81	1,2	2,81	1,61	0	7,23	10,84	14,46	15,66	13,25	12,5	21,3	18,47	1	0,4
ГБПОУ «Арзамасский музыкальный колледж»	7,69	3,85	0	1,28	1,28	7,69	6,41	0	14,1	12,82	11,54	21,79	16,67	11,5	16,7	23,08	0	0
ГБПОУ «Дзержинский музыкальный колледж»	0	2,52	0	0,84	0	4,2	0	1,68	12,61	9,24	16,81	24,37	14,29	10,1	16,8	15,97	0	0
ГБПОУ «Нижегородский областной колледж культуры»	1,33	3	0,67	1,67	0,33	3,33	0,33	1,33	16,67	14,67	14	17,33	14,33	12,3	15,3	17	0	0
ГБПОУ «Нижегородский хоровой колледж имени Л.К. Сивухина»	0	0	0	0	0	0	0	0	14,29	21,43	7,14	21,43	14,29	35,7	21,4	42,86	0	0
ГБПОУ «Нижегородское музыкальное училище (колледж) имени М.А. Балакирева»	1,16	2,03	0,87	0	0	2,62	0,29	0,58	12,5	8,14	12,21	18,02	11,63	12,5	12,8	16,86	0	0
ГБПОУ «Нижегородское театральное училище имени Е.А. Евстигнеева»	1,06	1,06	0	0	1,06	1,59	1,06	0,53	10,58	4,76	7,94	13,76	7,94	11,1	8,99	15,87	0	0

ГБПОУ «Нижегородское художественное училище (колледж)»	0	0	0,61	0	0,61	2,44	0	0	12,8	4,27	15,24	14,63	11,59	7,93	8,54	17,07	0	0
ГБПОУ НО «Арзамасский медицинский колледж»	0,95	3,23	1,2	1,4	0,57	5,01	1,14	1,97	8,37	9,96	11,41	11,6	9	10,5	14	12,94	0	0
ГБПОУ НО «Краснобаковский лесной колледж»	1,29	2,89	0,64	2,57	0,96	3,54	0,96	5,47	23,47	26,69	32,8	33,76	35,05	37	42,4	41,48	0	0
ГБПОУ НО «Нижегородский медицинский колледж»	0,68	1,72	0,26	0,47	0,21	3,75	0,73	0,47	8,03	7,61	10,17	13,24	9,33	7,61	15,4	14,13	0	0
ГБПОУ «Работкинский аграрный колледж»	1,7	3,06	0,68	1,02	1,7	3,4	2,04	1,36	23,47	18,03	20,41	20,75	19,73	21,1	24,2	28,57	0	0
ГБПОУСО «Нижегородское училище-интернат»	0	2,13	2,13	0	1,06	4,26	1,06	3,19	12,77	20,21	21,28	26,6	24,47	19,2	46,8	26,6	0	0
НПОО «Нижегородский колледж теплоснабжения и автоматических систем управления»	1,23	0,62	1,85	1,44	1,23	2,06	0,62	0,82	36,01	33,74	40,95	38,89	36,42	42,8	43,8	48,56	0	0
ГБПОУ «Нижегородское областное училище олимпийского резерва им.В.С.Тишина»	0,53	1,32	0,53	1,32	0,53	1,59	0,79	0,26	6,08	9,26	10,05	10,58	6,08	7,94	10,9	14,02	0	0
ФГБПОУ «Саровский медицинский колледж Федерального медико-биологического агентства»	0,8	1,99	0,8	1,2	1,2	4,38	0,4	2,79	17,53	16,73	21,91	16,33	18,33	17,9	20,7	20,32	0	0
ЧПОУ «Нижегородский бизнес-колледж»	2,5	1,25	1,25	0	1,25	0	1,25	0	23,75	18,75	20	23,75	25	27,5	21,3	23,75	0	0
ЧПОУ «Нижегородский гуманитарно-технический колледж»	1,9	3,16	1,27	1,9	0,63	2,53	1,9	0,63	7,59	8,23	15,19	15,82	11,39	10,8	13,9	16,46	0	0
ЧПОУ «Нижегородский экономико-	1,33	1,73	0,66	1,2	0,8	1,73	1,46	0,66	16,36	19,41	22,07	20,48	19,15	17,7	21,4	24,87	0	0

технологический колледж»																		
-----------------------------	--	--	--	--	--	--	--	--	--	--	--	--	--	--	--	--	--	--

ВЫСШЕЕ ОБРАЗОВАНИЕ

Организация	Факторы риска								Факторы защиты								Агрессивность (экстремизм и терроризм)	
	ПЗ	ПВГ	ПАУ	СР	ИМ	ТР	ФР	ДЕ	ПР	ПО	СА	СП	СЭ	АН	ФУ	ДО	Высокая	
	%	%	%	%	%	%	%	%	%	%	%	%	%	%	%	%	кол-во	%
MS+	1,54	2,48	1,21	2,02	0,89	4,14	1,2	1,16	16,02	15,2	19,61	21,38	16,7	16,58	20,4	25,09		
Среднее значение по форме С (ВО)	1,1	1,83	0,7	1,22	0,48	2,95	0,76	0,64	11,27	11	14,26	16,33	11,37	10,92	14,79	18,62	4	0,02
Филиал ЧОУВО "Московский Университет им. С. Ю. Витте" в г. Нижнем Новгороде	1,4	1,05	1,05	1,75	1,05	2,45	0,35	1,05	25,87	17,1	24,83	23,43	16,08	19,58	23,08	34,27	0	0
ГБОУ ВО «Нижегородский государственный инженерно – экономический университет»	1,03	1,43	1,16	1,43	0,54	2,82	0,63	0,94	14,17	13,6	18,51	27,45	19,45	16,14	25,17	20,83	0	0
НИПС филиал ФГБОУ ВО «Приволжский государственный университет путей сообщения»	0,87	2,95	1,39	3,29	1,04	2,95	0,87	1,21	14,73	15,8	18,2	18,54	16,29	11,96	20,45	22,36	1	0,17

ФГАОУ ВО «Национальный исследовательский Нижегородский государственный университет им. Н.И. Лобачевского»	1,32	2,09	0,68	1,11	0,52	2,93	0,98	0,72	11,02	10,7	14,82	14,61	11,15	10,99	14,21	18,67	0	0
ФГБОУ ВО "Нижегородский государственный педагогический университет имени Козьмы Минина"	0,99	2,06	0,46	0,53	0,23	3,58	0,46	0,15	6,4	5,03	6,47	11,04	5,41	4,65	7,77	9,14	0	0
Выксунский Филиал Национального технологического исследовательского университета МИСиС	1,3	2,6	1,3	0	0	1,3	1,3	1,3	10,39	18,2	19,48	16,88	19,48	12,99	19,48	25,97	0	0
Нижегородский институт управления - филиал ФГБОУ ВО "Российская академия народного хозяйства и государственной службы при Президенте Российской Федерации"	0,82	1,86	0,68	1,13	0,59	3,04	0,54	0,77	11,25	11,7	14,29	14,52	9,71	11,03	12,79	17,83	0	0
ФГБОУ ВО "Нижегородский государственный агротехнологический университет"	0,53	0,89	0,71	0,36	0,18	1,78	0,36	1,6	18,36	13,7	24,6	23,71	22,82	21,57	25,13	28,88	0	0

ГЛ. ФГБОУ ВО "Нижегородский государственный архитектурно- строительный университет"	1,52	1,61	0,28	1,7	0,28	3,69	1,14	0	12,12	10,7	14,49	15,15	9,38	10,32	12,41	20,08	0	0
ФГБОУ ВО "Приволжский исследовательский медицинский университет"	1,44	2,65	0,88	1,33	0,44	4,42	1,22	0,44	6,42	5,97	7,08	10,07	5,75	5,64	8,96	11,5	1	0,1 1
Филиал ЧОУВО "Московский Университет им. С. Ю. Витте" в г. Нижнем Новгороде	1,02	2,71	1,69	0,68	0,68	2,03	0,34	1,02	15,25	20,3	18,64	21,36	13,22	20,68	17,63	23,39	0	0
Нижегородский институт (филиал) АНО ВО МГЭУ	0	1,56	1,56	1,56	1,56	3,13	0	0	10,94	12,5	14,06	20,31	9,38	1,56	10,94	15,63	0	0
Нижегородский филиал ФГАОУ ВО «Высшая школа экономики»	0,76	2,04	0,38	1,27	0,13	3,06	0,64	0,13	5,61	6,5	6,88	11,34	5,48	5,48	7,01	12,61	1	0,1 3
ФГБОУ ВО "Волжский государственный университет водного транспорта"	0,92	1,23	0,92	0,92	0,72	1,64	0,82	0,62	6,67	9,03	10,56	10,77	5,54	7,08	11,69	15,9	1	0,1
ФГБОУ ВО "Нижегородская государственная консерватория им. М.И. Глинки"	0,85	1,71	0	0	0,85	5,98	1,71	0	11,11	7,69	10,26	17,09	6,84	6,84	11,11	20,51	0	0
ФГБОУ ВО «Нижегородский государственный	1,58	1,32	0,4	0,26	0,13	3,43	0,79	0	10,67	9,49	10,8	18,45	10,14	5,53	10,67	14,89	0	0

лингвистический университет им. Н.А. Добролюбова»																			
ФГБОУ ВО "Нижегородский государственный технический университет им. Р.Е. Алексеева	0,84	1,51	0,34	1,76	0,17	2,1	0,34	0,34	14,51	15,2	17,2	19,38	14,35	13,84	17,45	25,42	0	0	
ФГБОУВО "Российский государственный университет правосудия"	1	1,25	0,25	1,87	0,87	3,37	0,62	1	10,61	11,1	14,11	15,61	10,61	9,99	13,73	18,35	0	0	
Филиал ФГБОУ ВПО "Национальный исследовательский ядерный университет "МИФИ"	0	0,61	0	1,83	0	0,61	0	0	10,37	12,2	12,8	9,76	6,71	8,54	12,8	28,66	0	0	